



e-Covid SINFONIA

Piattaforma per la sorveglianza attiva dei cittadini



Tamponi Antigenici Farmacie Emergenza Covid-19

Mini guida utente




Passi operativi

- A. Primo accesso al servizio: Registrazione
- B. Primo accesso al servizio: Accedi e cambia la password
- C. Utenti già registrati: Ripristino della password
- D. Prima di procedere all'esecuzione del Tampone antigenico
- E. Dopo l'esecuzione del Tampone antigenico: scarico consenso, trasmissione e stampa dell'esito



A. Primo accesso al servizio: Registrazione

- 1 La piattaforma è disponibile al seguente indirizzo: <https://farmacie.soresa.it/>
- 2 Entra nella pagina iniziale e clicca su “Registrati”
- 3 Inserire le seguenti informazioni:
 - ✓ Codice farmacia
 - ✓ Partita IVA
 - ✓ Indirizzo Email
 - ✓ Codice ASL
- 4 Cliccare su “Registrati”



REGISTRAZIONE

Codice Farmacia * Partita IVA * Email *

Asl *

Digitare 1 carattere e attend...

← Accedi Registrati

4



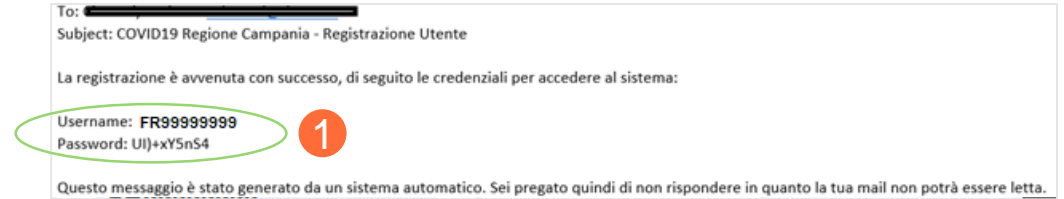
B. Primo accesso al servizio: accedi e cambia la password

1 Le credenziali di accesso saranno inviate alla mail indicata in fase di registrazione

2 Per l'accesso è necessario inserire il "Nome Utente" e la Password indicate nel testo dell'email ricevuta e cliccare su "Accedi"

3 Al primo accesso occorre scegliere una nuova password, con le seguenti caratteristiche e cliccare su "Modifica Password":

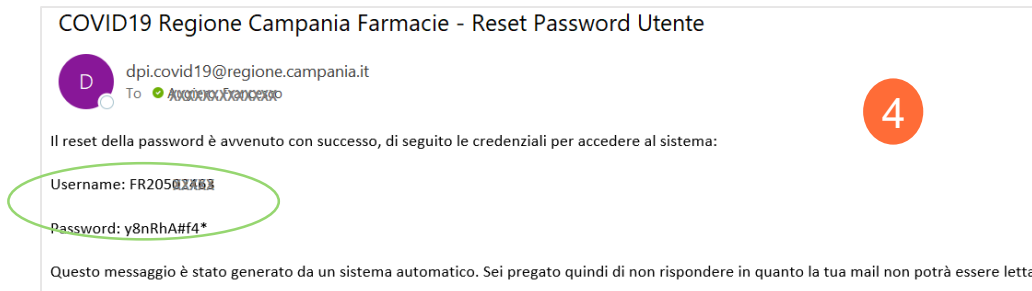
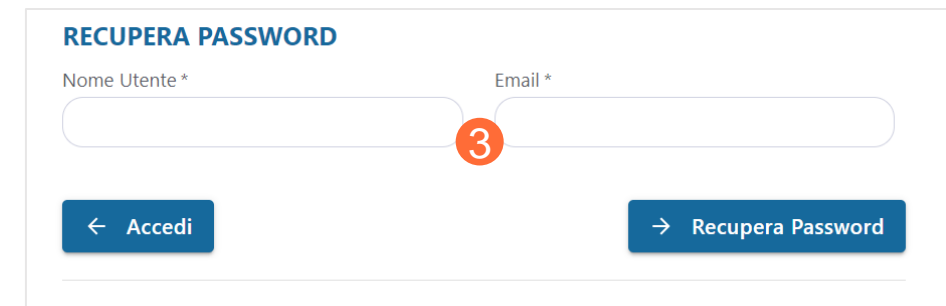

- ✓ Lunga almeno 8 caratteri
- ✓ Almeno una maiuscola
- ✓ Almeno una minuscola
- ✓ Almeno un numero
- ✓ Almeno uno dei seguenti 11 caratteri speciali:
@ # - \$. & _ % ! ? *





C. Utenti già registrati: Ripristino della password

- 1 In caso di registrazione di una utenza già precedentemente registrata, il sistema riporta un messaggio di errore
- 2 Per impostare nuovamente la password, clicca su “Reset password” presente nella pagina principale
- 3 Il sistema ti invita ad inserire il “Nome utente” e l’email utilizzata in precedenza per la registrazione (clicca “Recupera Password”)
- 4 Le nuove credenziali di accesso ti saranno inviate



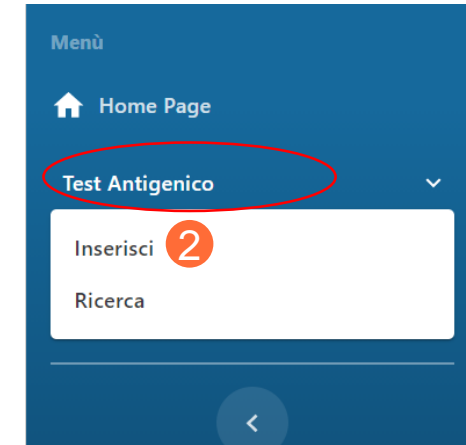


D. Prima di procedere all'esecuzione del Tampone antigenico 1/3

1 Aprire il menu cliccando sul simbolo 



2 Cliccare su “Test Antigenico” e su “Inserisci”




3 Nella finestra “INSERIMENTO NUOVO TEST ANTIGENICO”:


- Impostare la **TIPOLOGIA di TEST** tra quelle disponibili
- Digitare il **CODICE FISCALE** dell'assistito
- la DATA e l'ORA proposte sono quelle correnti


- ✓ Il sistema verifica la correttezza formale del CF
- ✓ Una volta inserito il CF, il sistema ricerca automaticamente i dati anagrafici dell'assistito e popola la Maschera di inserimento con i suoi dati.

INSERIMENTO TEST ANTIGENICO

Dati test antigenico

Data Esecuzione Test * 26/04/2021 

Orario Esecuzione Test * 19:14 


Tipologia Test (kit) *  **3**

Dati Anagrafici

Codice Fiscale * **3**

Nome *

Cognome *

Data di Nascita * 

Genere *

Asl *

Digitare 1 carattere e attendere le opzioni...



D. Prima di procedere all'esecuzione del Tampone antigenico 2/3

4 Se il sistema **NON TROVA** in anagrafica SINFONIA gli estremi dell'assistito

Dati Anagrafici

Codice Fiscale *

Nome * Cognome * Data di Nascita * **4** Genere *

Asl *

Dati Indirizzo e Recapito

Nazione nascita * Città nascita * Indirizzo residenza *

Nazione residenza * Città residenza * Indirizzo domicilio *

Telefono *

Devi obbligatoriamente inserire:

- il **Cognome** e il **Nome** dell'assistito
- la **Data di Nascita**
- il **Genere**
- Scegli la **ASL** tra quelle disponibili
 - ✓ Se non nota, inserire la ASL in cui è attualmente residente
- Imposta i dati di **nascita** o la località se la nazione straniera
- Imposta i dati sulla **residenza** o o la località se la nazione straniera
 - ✓ Impostare il **domicilio** se diverso da residenza



D. Prima di procedere all'esecuzione del Tampone antigenico 3/3

5 Se l'assistito è presente in anagrafica Regionale occorre necessariamente inserire:

il **CELLULARE** dell'assistito

6 Se si tratta di donna in gravidanza
 Spuntare la casella "Gravidanza"
 Indicare la "Data Presunta Parto"

7 Infine cliccare su "**Salva**"
per acquisire i dati anagrafici

Dati Anagrafici

Codice Fiscale *

Nome * Cognome * Data di Nascita * Genere *
Femmina

Gravidanza: Si Data Presunta Parto *

Asl *
Digitare 1 carattere e attendere le opzioni...

Dati Indirizzo e Recapito

Nazione nascita * Città nascita *
Italia Digitare 1 carattere e attendere le opzioni...

Nazione residenza * Città residenza * Indirizzo residenza *
Italia Digitare 1 carattere e attendere le opzioni...

Nazione domicilio Città domicilio Indirizzo domicilio
Italia Digitare 1 carattere e attendere le opzioni...

Telefono *

Ripristina

Salva



E. Dopo l'esecuzione del Tampone antigenico: scarica consenso informato 1/4

1 Si apre la finestra “RICERCA ANTIGENICO”

✓ la **DATA TEST** proposta è la data odierna

2 Compare una tabella con la lista dei test antigenici **da esitare**:

- ✓ Seleziona dall'elenco il test da esitare
- ✓ Clicca il simbolo nella colonna “Azioni”
- ✓ Seleziona “Aggiorna Esito”

4 È possibile modificare la ricerca per:

- Date di esecuzione
- Codice Fiscale
- Cognome o nome
- Esito del test (Tutti, Non esitati, Esitati)

RICERCA ANTIGENICO

Data esecuzione test da: 15/04/2021

Data esecuzione test a: 15/04/2021

Codice Fiscale: _____

Cognome: _____

Nome: _____

Mostra: Tutti, Non Esitati, Esitati

← Indietro

+ Nuovo

Cerca

Lista Antigenici

Mostrati: 10

Esporta dati

Data Test	Codice Test	Nome	Cognome	Codice Fiscale	Esito	Azioni
15/04/2021		██████████	██████████	G ██████████		☰
Data Test	Codice Test	Nome	Cognome	Codice Fiscale	Esito	Azioni

1 - 2 of 2

Aggiorna Esito

Scarica Consenso

Cancella

Visualizza



E. Dopo l'esecuzione del Tampone antigenico: trasmissione dell'esito 2/4

- 5 Dalla stessa finestra "RICERCA ANTIGENTICO"
- 6 Nella tabella con la lista dei test antigenici **da esitare**:
 - ✓ Seleziona dall'elenco il test da esitare
 - ✓ Clicca il simbolo nella colonna "Azioni"
 - ✓ Seleziona "Scarica consenso"
- 7

RICERCA ANTIGENTICO

Data esecuzione test da: 15/04/2021
Data esecuzione test a: 15/04/2021

Codice Fiscale: _____ Cognome: _____ Nome: _____

Mostra:
Tutti
Non Esitati
Esitati

← Indietro + Nuovo **Cerca**

Lista Antigenici

Mostrati 10 Esporta dati

Data Test	Codice Test	Nome	Cognome	Codice Fiscale	Esito	Azioni
15/04/2021		██████████	██████████	G ██████████		☰
Data Test	Codice Test	Nome	Cognome	Codice Fiscale	Esito	Azioni

1 - 2 of 2

☰

- Aggiorna Esito
- Scarica Consenso**
- Cancella
- Visualizza



E. Dopo l'esecuzione del Tampone antigenico: trasmissione dell'esito 3/4

8

Nella tabella con la lista dei test antigenici **da esitare**:

- ✓ Seleziona dall'elenco il test da esitare
- ✓ Clicca il simbolo nella colonna "Azioni"
- ✓ Seleziona **"Aggiorna esito"**

Lista Antigenici

Mostrati 10 Esporta dati

Data Test	Codice Test	Nome	Cognome	Codice Fiscale	Esito	Azioni
15/04/2021				G		
Data Test	Codice Test	Nome	Cognome	Codice Fiscale	Esito	Azioni

1 - 2 of 2

9

Imposta l'esito dalla lista **"Esito Test Antigenico"**

I valori possibili sono:

- ✓ **Positivo**
- ✓ **Negativo**
- ✓ **Non valido**

ESITAZIONE TEST ANTIGENICO

Dati test antigenico
Data Esecuzione Test * 15/04/2021
Esito Test Antigenico * **9**

Dati Anagrafici
Codice Fiscale * GRAFNC68L28F839C
Nome * FRANCESCO
Cognome * AUGGIERO
Asl * ALTO FRIULI

Dati Indirizzo e Recapito
Nazione nascita * Italia
Città nascita * Trieste
Nazione residenza * Italia
Città residenza * Roma
Indirizzo residenza * VIA DEI FORI IMPERIALI 1
Nazione domicilio * Italia
Città domicilio * Roma
Indirizzo domicilio * VIA DEI FORI IMPERIALI 1
Telefono * 344344344

Esito Test Antigenico *
Positivo
Negativo
Non Valido

Indietro Invia

- Aggiorna Esito
- Scarica Consenso
- Cancella
- Visualizza

10

Clicca su **"Invia"**

10



E. Dopo l'esecuzione del Tampone antigenico: stampa dell'esito 4/4

11

Nella tabella con la lista dei test antigenici **da esitare**:

- ✓ Seleziona dall'elenco il test da esitare
- ✓ Clicca il simbolo nella colonna "Azioni"
- ✓ Seleziona **"Scarica esito"**

12

Cliccare su **"Esporta dati"** per scaricare un report con i test antigenici precedentemente ricercati e rappresentati nella "Lista Antigenici"

Lista Antigenici

Mostrati 10 [Esporta dati](#)

Data Test	Codice Test	Nome	Cognome	Codice Fiscale	Esito	Azioni
27/01/2021	TA-0000000302	SABATINA	[REDACTED]	[REDACTED]	[REDACTED]	[Menu Icon]
27/01/2021	TA-0000000303	MONICA	[REDACTED]	[REDACTED]	[REDACTED]	[Menu Icon]
27/01/2021	TA-0000000304	ALESSANDRO	[REDACTED]	[REDACTED]	[REDACTED]	[Menu Icon]

12

Aggiorna Esito

Scarica Esito

Cancella

Visualizza

11

FARMACIA XXXX XXXXXX XXXXXXXXXX
CORSO XXXXXXXXXXXXXXXX - Partita Iva: 9999999999
ATTESTAZIONE ESITO TEST ANTIGENICO RAPIDO (TAMPONE NASOFARINGEO) PER LA
SORVEGLIANZA COVID-19 - AG-RDTs

Cognome: XXXXXXXXXX Nome: VINCENZO
Data di nascita: 21/02/2021 Luogo di nascita: NA004
Luogo di Residenza: NAPOLI
Indirizzo di Residenza: VIA TEST
Numero Telefonico: 3333333333
Codice Fiscale: XXXXX9A88332

ESITO DEL TEST
Negativo

In caso di esito positivo del test, la positività all'infezione da SARS CoV-2 deve essere confermata con un secondo tampone eseguito con metodo molecolare entro 12 ore.
Considerata l'alta specificità del test, i contatti stretti dovranno essere messi in quarantena prima dell'esito del tampone per la ricerca del genoma virale.

In caso di esito negativo del test, si precisa che non si può escludere completamente un'infezione da SARS CoV-2 e che in caso di sintomatologia dubbia sono necessari ulteriori accertamenti.

In caso di esito invalido, vale a dire quando il controllo interno del test non è andato a buon fine, il prelievo e il test devono essere ripetuti.

Luogo esecuzione del Test: Napoli
Data del Test: 21/02/2021
Operatore che ha eseguito il test (cognome, nome): _____
Firma _____

Grazie

